

NAVODILA ZA UPORABO

SPLOŠNO

Ta navodila za uporabo spadajo k tej ročni uri. Vsebujejo pomembne informacije o začetku uporabe in ravnanju z izdelkom. Zaradi boljše razumljivosti bomo leseno ročno uro v nadaljevanju imenovali le „ročna ura“. Pred začetkom uporabe ročne ure skrbno in v celoti preberite navodila za uporabo, zlasti varnostne napotke. Neupoštevanje navodil za uporabo lahko povzroči hude telesne poškodbe ali poškodbe ročne ure. Navodila za uporabo temeljijo na standardih in predpisih, ki veljajo v Evropski uniji. V tujini upoštevajte tudi predpise in zakone posamezne države. Navodila za uporabo shranite za primer kasnejše uporabe. Če ročno uro predate tretjim osebam, jim hkrati z njo obvezno izročite ta navodila za uporabo.

VSEBINA KOMPLETA

Lesena ura

Pašček (lesen/usnjen)

Orodje za krajšanje paščka (le pri modelih ročnih ur, kjer je pašček iz lesa)



VARNOST

Namenska uporaba

Ročna ura je zasnovana izključno za merjenje časa. Namenjena je izključno za zasebno uporabo in ni primerna za poslovne namene. Izdelek ni igrača. Ročno uro uporabljajte samo na način, ki je opisan v teh navodilih za uporabo. Kakršna koli drugačna uporaba velja za neprimerno in lahko povzroči materialno škodo ali celo poškodbe oseb. Izdelovalec ali prodajalec ne prevzemata nobenega jamstva za škodo, nastalo zaradi nenamenske ali napačne uporabe.

Nevarnost zadušitve

Ročna ura ima baterijo, majhne delce in zaščitno folijo. Otroci lahko med igro baterijo, majhne delce in zaščitno folijo pogoltnejo in se z njimi zadušijo.

- Baterijo, majhne delce in zaščitno folijo držite proč od otrok.
- Če kdo pogoltne baterijo, majhen del ali zaščitno folijo, takoj poiščite zdravniško pomoč.

Nevarnosti za otroke in osebe z zmanjšanimi telesnimi, zaznavnimi ali duševnimi sposobnostmi (na primer ljudi z delnimi telesnimi okvarami, starejše osebe z zmanjšanimi telesnimi in duševnimi sposobnostmi) ali s pomanjkanjem izkušenj in znanja (na primer starejši, otroci).

- Ročno uro lahko uporabljajo otroci, stari osem let ali več, in osebe z zmanjšanimi telesnimi, zaznavnimi ali duševnimi sposobnostmi ali s pomanjkanjem izkušenj ali znanja, če so pri tem pod nadzorom ali so bile seznanjene z varno uporabo ročne ure in razumejo posledične nevarnosti.
- Poskrbite, da se otroci ne bodo igrali z ročno uro.
- Otroci ne smejo čistiti ročne ure brez nadzora.

Nevarnost eksplozije in nastanka razjed!

Pri neprimerni uporabi baterij obstaja nevarnost eksplozije in nastanka razjed zaradi morebiti iztekajoče kisline v bateriji.

- Baterijo zamenjajte le z istim tipom.
- Baterij ne polnite in jih ne aktivirajte znova, jih ne razstavljajte, ne mečite jih v ogenj in ne povzročite kratkega stika.
- Pri vstavljanju baterije pazite na pravilno usmerjenost polov.
- Prazne baterije takoj vzemite iz ročne ure.
- Preprečite stik kisline iz baterij s kožo, očmi in sluznicami.
- Če pride do izteka kisline iz baterije, takoj temeljito operite prizadeto mesto z obilo čiste vode.
- Če pride iztekajoča tekočina baterije v oči, takoj poiščite tudi zdravniško pomoč.
- Izogibajte se temu, da bi ročno uro in s tem tudi vloženo baterijo preveč segreli.
- Če baterija v ročni uri izteče, morate ročno uro očistiti.
- Preden zavržete ročno uro med odpadke, iz nje vzemite baterijo in jo zavržite ločeno.

Nevarnost poškodb!

Nepravilno ravnanje z ročno uro lahko povzroči poškodbe.

- Če je ročna ura vidno poškodovana, je ne uporabljajte.
- Na ročno uro ne polagajte nobenih težkih predmetov.
- Ročno uro zaščitite pred ekstremnimi temperaturami in prahom.
- Pazite, da vam ročna ura ne pade, in je ne izpostavljajte udarcem in pritiskom.
- Ročne ure ne potaplajte za daljši čas v vodo ali druge tekočine.
- Baterijo naj zamenja urar, ali kontaktirajte prodajalca.

UPORABA

Nastavitev časa

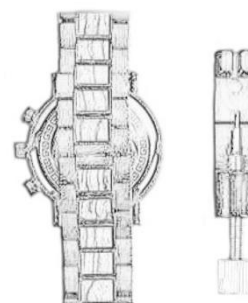
1. Krono **1** povlecite maloven.
2. Obračajte krono, dokler kazalec ne

kažetrenutnega časa.

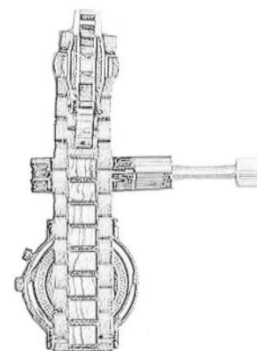
3. Potisnite krono nazaj noter.

Skrajšanje paščka ure

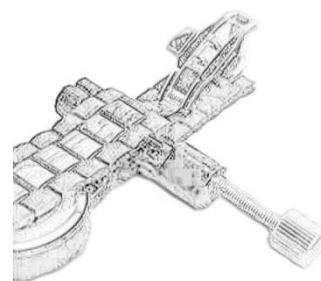
Pri posameznih modelih (ročne ure, ki imajo pašček iz lesa ali bambusa) je s priloženim orodjem mogoče pašček za uro skrajšati. Najprej preverite ali ima vaš model ure lesen pašček, ki ga lahko skrajšate in sledite navodilom. Še bolj nazorna navodila, so priložena v škatli od lesene ure.



Priloženo orodje odvijete na širino paščka.



Uro postavite na ravno podlago in jo vstavite v priloženo orodje.



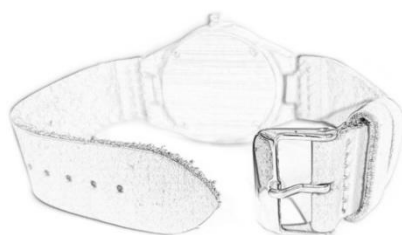
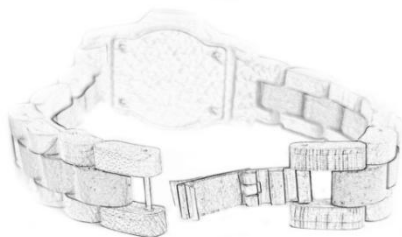
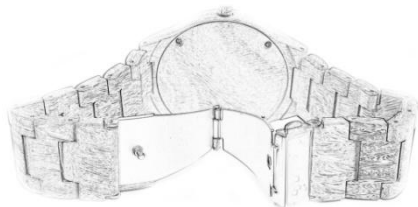
Pašček ure naj bo vzporeden s priloženim orodjem. Iglo vstavite v luknjico, kjer se nahaja zatič.



Za premikanje igle privijte vijak na priloženem orodju. **Ne uporabljajte sile.**

Vrste zaponk

Lesene ure imajo tri vrste zapiranja, odvisno od modela, ki ste ga izbrali.



Vodotesnost

Iz tabele je razvidno, za katere aktivnosti in pogoje je ročna ura namenjena.

	pogoji	Vodotesnost do 3 bare
	dež	
	škropljenje	DA
	umivanje rok	DA
	tuširanje	NE
	kopanje	
	plavanje	NE
	vodni športi	

Podatek v barih se nanaša na zračni nad tlak, ki je bil uporabljen v sklopu preizkusa vodotesnosti

- Krone se ne dotikajte z mokrimi prsti. Voda lahko prek krone pride v ohišje in poškoduje mehanizem.
- Priporočljivo je, da z uro ne hodite v savno, ker zaradi temperaturnih razlik lahko

pride do nastanka kondenzata, kar lahko poškoduje ročno uro.

- Pri plavanju ali pod vodnim curkom (npr. umivanju rok) lahko nastanejo tlačni viški. Ročna ura je tako na prizadetih mestih precej močnejše obremenjena, kot bi sklepali glede na potopnoglobino.
- **Ročna ura iz lesa je klasificirana do vodotesnosti 3 bare;** v nadaljevanju vas seznanimo kaj pomeni klasifikacija po barih:
Pri klasifikacije 5 barov lahko govorimo o vodotesniuri (možno prhanje).
Pri klasifikacije 10 barov lahko uro uporabljate tudi pri plavanju.
- Vodotesnost ni trajna lastnost, saj vgrajeni tesnilni elementi v svoji funkciji in ob vsakodnevi uporabi popustijo ali so lahko poškodovani tudi zaradi sunka in padca.

ČIŠČENJE

Nevarnost poškodb!

Zaradi nepravilnega čiščenja lahko pride do poškodb ročne ure.

- Ročne ure ne potaplajte v vodo ali v druge tekočine (glejte poglavje „Vodotesnost“).
- Ne uporabljajte agresivnih čistilnih sredstev, ostrih ali kovinskih predmetov za čiščenje, kot so noži, trde lopatice in podobno. Ti lahko poškodujejo površino.

Sprednjo in zadnjo stran ročne ure očistite z mehko in rahlo navlaženo krpo, ki ne pušča vlaken ali z mehko ščetko.

ODLAGANJE MED ODPADKE

Odlaganje embalaže med odpadke

Embalažo odložite med odpadke ločeno po vrstah materialov. Lepenko in karton oddajte med odpadni papir, folije pa med sekundarne surovine.

Odlaganje odpadnega izdelka med odpadke (Velja v Evropski uniji in drugih evropskih državah s sistemi za ločeno zbiranje sekundarnih surovin.)

Odpadnih naprav ni dovoljeno odlagati med gospodinjske odpadke!



Ta simbol nakazuje, da tega izdelka ni dovoljeno odstranjevati med gospodinjske odpadke skladno z direktivo o odpadni električni in elektronski opremi (2012/19/EU). Ta izdelek je treba zavreči na zbirnem mestu, ki je predvideno za tovrstne odpadke. To je mogoče storiti npr. ob vračilu stare naprave pri nakupu podobnega izdelka ali z oddajo na zbirnem mestu, ki je pooblaščen za ponovno obdelavo odpadne električne in elektronske opreme. Nepravilno ravnanje z odpadnimi napravami lahko za radi potencialno nevarnih snovi, ki jih pogosto vsebuje odpadna električna in elektronska oprema, negativno vpliva na okolje in zdravje. Z ustreznimi odstranitvijo

tega izdelka boste prispevali k učinkoviti rabi naravnih virov. Informacije o zbirnih mestih za odpadno opremo boste dobili pri komunalni upravi, lokalnemu organu, odgovornemu za odstranjevanje odpadkov, pri organu, pooblaščenemu za odstranjevanje odpadne električne in elektronske opreme ali pri podjetju, ki odvažasmeti.

Baterij in akumulatorskih baterij ni dovoljeno odlagati med gospodinjske odpadke!



Kot potrošnik ste po zakonu dolžni vse baterije in akumulatorske baterije, ne glede na to, ali vsebujejo škodljive snovi ali ne, oddati na zbirnem mestu v svoji občini/delu mesta ali v trgovini, da bodo odstranjene na okolju prijazen način. Baterijo oddajte na zbirno mesto le, ko je izpraznjena!

www.lesenaura.si

www.barbarela.si

www.glavca.si

Aleš Posl s.p.

Ulica Savinjske čete 2

3310 Žalec

031 344 436

ales@lesenaura.si

